



**Roto
Tech**

HOME-R HOUSEBOAT



NOWOCZESNA
REKREACJA
WODNA






LOBIBECK




WYBIERZ GDZIE...




WYMIARY



WIDOK PRZÓD I TYŁ
/ WYMIARY GABARYTOWE





DLACZEGO POWINIENIEŚ WYBRAĆ HOUSEBOATA HOME-R?

BO ON OZNACZA WOLNOŚĆ.
SWOBODĘ.
INNOWACYJNOŚĆ.
LUKSUS.
NIEZALEŻNOŚĆ.
PIĘKNO.

OZNACZA TO,
CO BĘDZIESZ CHCIAŁ Z NIM ZROBIĆ.

Z HOME-REM JESTEŚ W PODRÓŻY NA
TWOICH ZASADACH.

HOME-R TO IDEA, TO PRZYGODA, TO MARZENIA.

JAK STAROŻYTNY POETA WIEDZIE NAS PRZEZ MITYCZNE KRAINY, TAK NASZA ŁÓDŹ ZABIERZE WAS W CIEKAWE, MOŻE DZIKIE I ODLUDNE MIEJSCA Z TYM TYLKO, ŻE WSZĘDZIE BĘDZIECIE MIELI DO DYSPOZYCJI SWÓJ DOM.


WSZYSTKO ZAPROJEKTOWANE JEST Z MYŚLĄ O KOMFORTOWYM ŻYCIU NA WODZIE, Z DBAŁOŚCIĄ O NAJDROBNIJSZE SZCZEGÓŁY, TAK BY STWORZYĆ LUKSUSOWY APARTAMENT NADAJĄCY SIĘ DO CAŁOROCZNEGO ZAMIESZKIWANIA NAWET DLA SZEŚCIU OSÓB.

- / POWIERZCHNIA CAŁKOWITA 69 M²
- / POWIERZCHNIA BEZ PÓŁPOKŁADÓW 60 M²
- / POWIERZCHNIA CZĘŚCI MIESZKALNEJ 52 M²
- / POWIERZCHNIA UŻYTKOWA CZĘŚCI MIESZKALNEJ 46,73 M²
- / POWIERZCHNIA UŻYTKOWA DACHU 17 M²
- / MAKSYMALNIE DO 12 OSÓB


PŁYWALNOŚĆ DOMU ZAPEWNIĄ PŁYWAKI POLIETYLENOWE, BARDZO BEZPIECZNE I Z MAŁYM ZANURZENIEM. KONSTRUKCJA STALOWA Z IZOLACJĄ STYRODUREM.

WYPOSAŻENIE: PANELE FOTOWOLTAICZNE, ZBIORNIKI NA WODĘ, ZBIORNIKI NA NIECZYSTOŚCI, ZBIORNIKI NA PALIWO, SILNIKI ZABURTOWE DO 2X60KM I INNE.

MOŻLIWOŚĆ WŁASNEJ ARANŻACJI PRZESTRZENI MIESZKALNEJ.



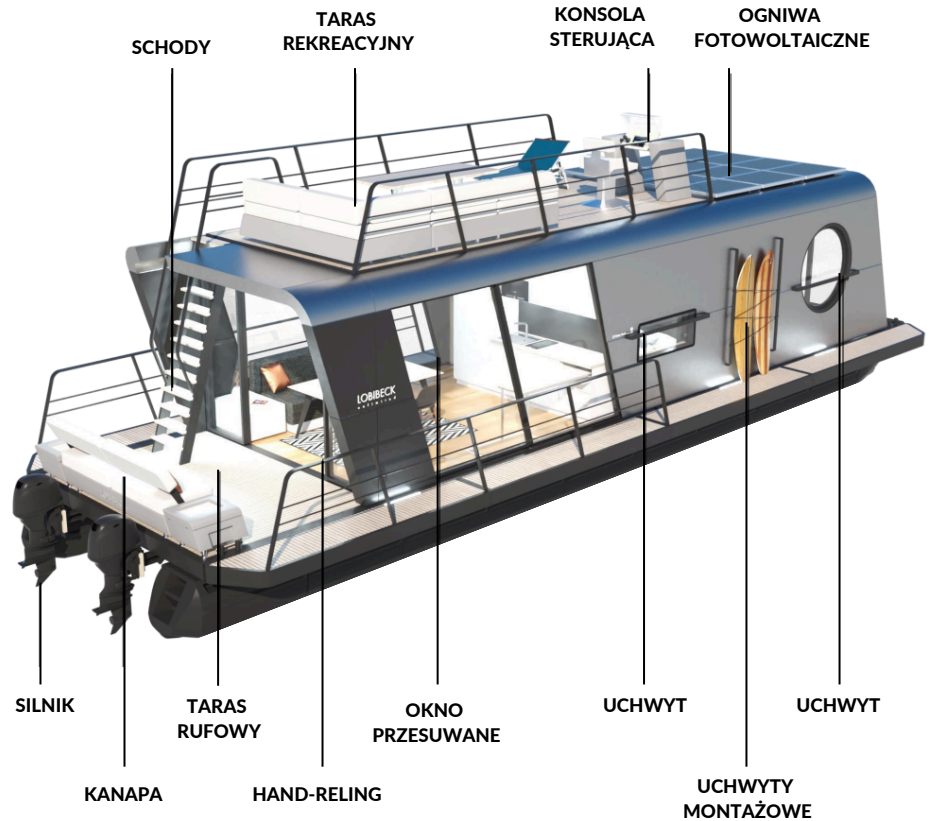
LEWA STRONA / PRZÓD

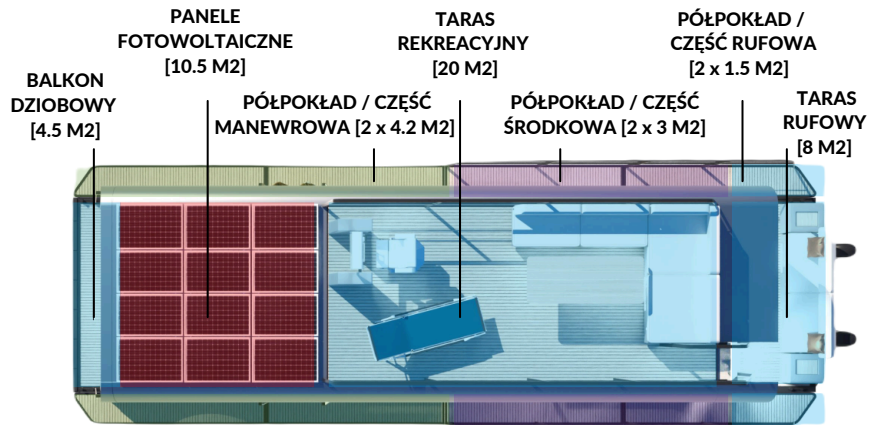


CZĘŚĆ RUFOWA MIEŚCI POKÓJ DZIENNY POŁĄCZONY Z TARASEM RUFOWYM, KTÓREGO NATURALNYM „PRZEDŁUŻENIEM” JEST DUŻY TARAS REKREACYJNY ZAJMUJĄCY PONAD 2/3 POWIERZCHNI DACHU. CZĘŚĆ RUFOWA ZOSTAŁA ZAPROJEKTOWANA TAK, ABY ZMAKSYMALIZOWAĆ KONTAKT Z OTOCZENIEM – NATURĄ I KRAJOBRAZEM. TRZY DUŻE PRZESZKLONE ŚCIANY MOŻEMY OTWORZYĆ, POWIĘKSZAJĄC PRZESTRZEŃ POKOJU DZIENNEGO O DODATKOWĄ POWIERZCHNIĘ TARASU RUFOWEGO I PÓŁPOKŁADÓW.

LEWA STRONA / TYŁ

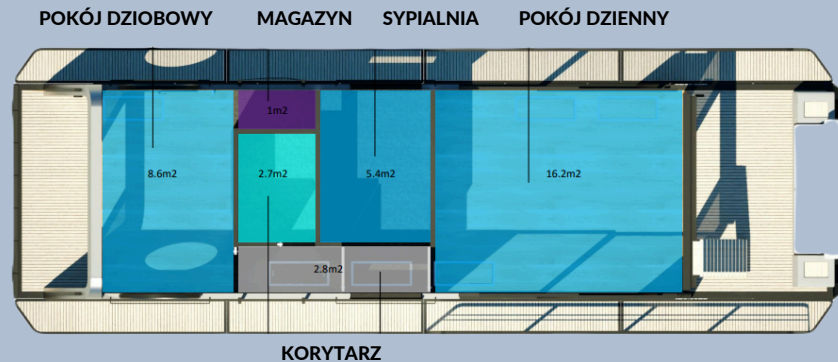
W CZĘŚCI DZIOBOWEJ USYTUOWANA JEST KABINA WIELOFUNKCYJNA MIESZCZĄCA STERÓWKĘ, POKÓJ DZIENNY PRZEKSZTAŁCANY W DWUOSOBOWĄ SYPIALNIĘ, GARDEROBĘ. W DALSZEJ CZĘŚĆ ZNAJDUJE SIĘ ŁAZIENKA ORAZ DODATKOWA SYPIALNIA. CZĘŚĆ TA MIEŚCI INSTALACJE TECHNICZNE ORAZ DODATKOWE PRZESTRZENIE MAGAZYNOWE. DZIOBOWA CZĘŚĆ JEDNOSTKI ZOSTAŁA POMYŚLANA TAK ABY ZAPEWNIĆ CAŁY WACHLARZ ROZWIĄZAŃ FUNKCYJNALNYCH ORAZ SPEŁNIĆ POTRZEBY ZWIĄZANE Z INTYMNOŚCIĄ UŻYTKOWNIKÓW.






- PRZESTRZEŃ W PEŁNI DOSTĘPNA
- PRZESTRZEŃ DOSTĘPNA PO OTWARCIU OKIEN W POKOJU DZIENNYM
- PRZESTRZEŃ MANEROWA
- PRZESTRZEŃ WYŁĄCZONA Z UŻYTKOWANIA

NA ZEWNĄTRZ DYSPONUJEMY POWIERZCHNIĄ UŻYTKOWĄ POMNIEJSZĄ O PANELE FOTOWOLTAICZNE. POŁĄCZONA PRZESTRZEŃ TARASÓW [32.5 M²] STANOWI POWIERZCHNIĘ W PEŁNI DOSTĘPNĄ. POWIERZCHNIA PÓŁPOKŁADÓW RÓWNIEŻ JEST DOSTĘPNA W 100%, NIEMNIEJ JEJ UŻYTECZNOŚĆ ROŚNIE IDĄC OD RUFY – JAKO ROZSZERZENIE TARASU RUFOWEGO, POWIĘKSZENIE POKOJU DZIENNEGO PO OTWARCIU OKIEN DO PÓŁPOKŁADÓW UŻYWANYCH W SYTUACJACH MANEROWYCH.



NOC



SOFA
ROZKŁADANA

SZAFKA
ZABUDOWANA

PODWÓJNE
ŁÓŻKO

SZAFKA
PODWIESZONA

WC

PRYSZNIC

GARDEROBA

PODWÓJNE
ŁÓŻKO

DZIEŃ



BAKISTA

BAKISTA

MEBLE
KUCHENNE

SZAFKA
ZABUDOWANA

SZAFKA
PODWIESZONA

GARDEROBA

STÓŁ

BAKISTA

KRZESŁA
STÓŁ
KANAPA


BAKISTA

BAKISTA

SZAFKA
BAKISTA

SZAFKA
ZABUDOWANA

KRZESŁO
PULPIT
STEROWNICZY



SYMMETRIA SP. Z O.O.

TEL.: +48 662-246-555

TEL.: +48 662-231-555

E-MAIL: SPRZEDAZ@SYMMETRIA.COM.PL

WWW.ROTO-TECH.ORG

[@ROTECHWORLD](https://www.facebook.com/ROTECHWORLD)

YouTube [ROTECHPL](https://www.youtube.com/ROTECHPL)

ADRES FIRMY

PRZEMYSŁOWA 3

05-650 CHYNÓW

ADRES REJESTROWY

ZGODA 5/8

00-018 WARSZAWA